


tặng vốn
Ngũ Vụng



tặng vốn



Ngũ Vụng

Ngày Hoàn Tất

1 Ca Hát và Vũ Động

2 Cuộc Du Ngoạn Đến Thư Viện!

3 Đọc, Đọc, Đọc Nữa!

4 Bé Thử Vẽ

5 Bạn Nói, Tôi Nói!

Tên _____

Các sinh hoạt này sẽ giúp bé truyền đạt qua hình ảnh, âm thanh, và các ngũ vụng mới.

Ngày Hoàn Tất

6 Hình Ảnh & Tiếng Kêu của Thú Vật

7 Bỏ Thực Phẩm vào Túi Đi Chợ

8 Hãy Nói Về Thời Tiết

9 Đó là Bé!

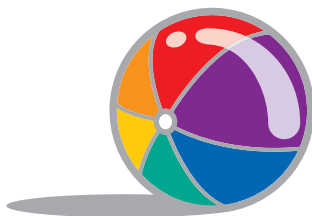
10 Đường Đi Màu Sắc

★ Chúc Mừng!

Ca Hát và Vũ Điệu

Hát những bài hát đơn sơ cho bé nghe hoặc cùng hát với bé, giúp em học và nhớ chữ mới. Chọn một bài hát nhi đồng dễ hát, hát cho bé nghe cả ngày và cả tuần. Hát chậm, rõ ràng từng chữ, để bé có thể nghe và hiểu từng chữ một của bài hát. Sau khi hát vài lần với bé, hãy để bé tự hát chữ hoặc câu cuối cùng của bài hát, xem thử bé có nhớ lời của bài hát chưa. Thí dụ, nếu bạn hát bài “Kìa con bướm vàng”, hãy không hát chữ “vàng” cuối trong câu hát, để bé tự hát hoặc tự nói. Nếu bé cần giúp, hãy hát lại cho bé nghe và thử lại. Hãy tự sáng chế ra một vũ điệu bằng tay theo mỗi bài hát, xem bé có nhớ lời hát, vũ điệu hoặc cả hai hay không. Không bao lâu sau, em sẽ đưa tay lên múa hay hát, ra dấu cho bạn hiểu bé muốn bạn hát bài hát này với bé.

Hát đi hát lại một bài hát nhiều lần sẽ giúp bé nhớ chữ, lời của bài hát, và những cử chỉ của vũ điệu là một cách giúp em hát theo, nếu bé chưa biết nói sôi.



Cuộc Du ngoạn Đến Thư Viện

Hãy chọn một ngày đặc biệt dành cho bé được đến thư viện địa phương. Tìm khu vực dành cho trẻ em (children's section) và hỏi xem sách có hình được xếp ở đâu trong khu vực này. Em bé một tuổi rất thích đọc sách có hình lớn, nhiều màu sắc tươi sáng và chỉ có ít chữ. Bạn có thể cùng đọc sách với bé ở thư viện hay mượn sách đem về nhà đọc. Mở từng trang sách, chỉ tay vào từng bức hình, gọi tên hay đếm số với bé. Đặt câu hỏi giúp bé phát triển khả năng ngôn ngữ, hãy nghĩ ra từng câu hỏi cho từng trang.

Có bao nhiêu con heo con trong này đây?

Một, Hai, Ba

Trái bong bóng màu gì nè? Màu đỏ!

Mèo con kêu làm sao bé? Meo!

Nếu bé còn đang tập nói, hãy hỏi những câu bé có thể chỉ tay vào hình để trả lời.

Con chó đâu rồi?

Bé chỉ tay vào con chó trong đây được không?

Cùng xem sách, đọc sách cho bé nghe sẽ giúp em học chữ, tập đọc, tập viết, tập nghe, phát triển khả năng ngôn ngữ của em.



Đọc, Đọc, Đọc Nữa!

Chọn cho bé một cuốn sách có nhiều hình lớn và tươi sáng, tìm một chiếc ghế ngồi thoải mái, chỉ vào từng hình ảnh trên trang sách. Hãy đọc sách 3 lần trong ngày với bé. Nếu bé không muốn ngồi nghe 3 cuốn sách một lúc, hãy chia thì giờ, đọc làm 3 lần khác nhau trong ngày. Lần đầu, hãy chỉ tay vào mỗi bức hình trên từng trang sách, giải thích bằng một câu ngắn. **Coi nê, đây là con CHÓ!** Lần thứ nhì, hãy dùng nhiều chữ hơn để giải thích. **Có một con CHÓ! Con chó màu nâu và có nhiều lông.** Đến lần thứ ba, hãy giúp bé chỉ tay vào hình ảnh trong khi bạn đọc. **Đây là con CHÓ!** Và giúp bé chỉ tay vào hình con chó. Rồi hãy hỏi xem bé có biết tự chỉ tay vào hình trong sách không.

Bằng cách đọc như trên, bạn đang giúp bé học chữ mới và nối kết chữ cho có nghĩa.



3

Bé Thử Vẽ

Hãy cho bé làm quen với hội họa. Cho bé viết chì mẫu bằng sáp thật lớn và tươi sáng - crayon - (bỏ ra, để em có thể cầm vừa tay), viết lông hay phấn và thật nhiều giấy mẫu cho bé chơi với. Ở tuổi này, những hình bé vẽ nhìn như kiến bò, nhưng bé đang học về màu sắc và đang tập dùng mắt & tay cùng một lúc để có thể cầm viết và vẽ lên trang giấy. Cùng vẽ với bé, vẽ vòng theo hình bàn tay bé đặt trên trang giấy hay vẽ một khuôn mặt thật lớn để bé vẽ những đường ngoằn ngoèo lên. Giải thích bạn đang vẽ hình gì. Hỏi bé về bức hình bé đang vẽ. Cho ý kiến về những gì bé đang vẽ, chẳng hạn như:

Mẹ thấy màu đỏ

Bé vẽ một đường thẳng màu đỏ đẹp ghê chưa!

Vẽ cùng với bé sẽ giúp em nối kết đường nét với một chủ đề và học về màu sắc, hình dáng. Hình vẽ như kiến bò đầu đời này sẽ giúp bé tập viết và đọc trong tương lai.



Bạn Nói, Tôi Nói!

Bé sẽ bắt đầu tập nói bằng cách nói từng chữ một. Bé học thật nhiều chữ riêng rẽ, sau đó sẽ biết bắt đầu nói hai chữ, rồi ba chữ cùng một lúc trong khi em đang tập nói thành một câu. Giúp bé nói trọn câu, từng chữ một. Nếu bé nói từng chữ rời rạc, hãy giúp bé nối 2 chữ có nghĩa vào nhau. Thí dụ, nếu bé trèo lên cầu thang và nói:

Lên!

Hãy thêm vào những chữ khác như:

Tí Lên! hay Mẹ Lên!

Trong lúc cùng trèo lên cầu thang với bé. Nếu bé biết nói hai chữ một lúc, như “Mẹ Lên”, hãy thêm chữ thứ ba vào:

Mẹ bước lên!

Bé đang học ghép thành câu khi bạn thêm chữ vào câu nói của em. Lập lại từng chữ với bé giúp bé hiểu bé đang học cách nói chuyện với người lớn và người đối diện hiểu bé đang nói gì.



Hình Ảnh & Tiếng Kêu của Thú Vật

Bé có thể học tên từng loài thú và tiếng kêu của nó. Đến thăm nông trại trong vùng hoặc tới công viên có hồ nước thả vịt trong đó. Hãy dẫn bé đi xem từng loại thú vật và nghe tiếng kêu thật sự của loài vật một cách sống động!

Tìm một cuốn sách có hình nhiều loài vật tại thư viện, ở chợ trời, hay trong tiệm sách. Chỉ tay vào hình một con thú, nói tên loài vật này và cho bé lặp lại tên. Rồi hãy kêu tiếng kêu của loài vật đó và thử xem bé có biết bắt chước kêu lại hay không. Thí dụ:

Đây là con vịt. Con vịt kêu quác quác!

Hãy nói với bé về hình ảnh trong sách. Cho bé biết lông vịt màu gì, chỉ tay vào mắt, chân và mỏ vịt. Đọc đi đọc lại cuốn sách nhiều lần với bé, xem thử bé có biết chỉ tay vào đúng con vật và biết kêu tiếng kêu của nó khi bạn hỏi: **Con vịt đâu con? Đúng rồi. Vịt kêu làm sao bé?**

Hình ảnh và tiếng kêu của loài vật là một cách giúp bé học chữ và âm thanh mới một cách vui tươi.





Bỏ Thực Phẩm Vào Túi Đi Chợ

Hãy cho bé tập giúp bỏ thực phẩm vào bao ở nhà. Tìm vài món đồ (thực phẩm, hay đồ chơi) vừa lớn đủ để bé có thể cầm lấy và giúp mẹ bỏ vào túi đi chợ. Đặt món đồ dưới đất và mở miệng túi ra. Nói bé đưa từng món đồ vào tay bạn. Khi bé đặt vào tay bạn, hãy giải thích từng món và bỏ vào túi. Thí dụ, hỏi bé:


Bé Tí có thích trái táo không con?

Trái táo này vừa dòn, vừa nhiều nước

Nó màu đỏ.

Sau khi bé đưa cho bạn vài món, hãy xem nếu bé thích tự bỏ một vật vào túi. Khi bé lớn hơn, hãy tạo thêm sự hào hứng bằng cách hỏi tên món đồ đó. Thí dụ, thử hỏi xem bé có biết đưa cho bạn trái táo hoặc bịch đậu.

Trò chơi này giúp bé học và hiểu nghĩa của những chữ mới.



Hãy Nói Về Thời Tiết

Khi mặc quần áo cho bé mỗi sáng, hãy nói về thời tiết mà bạn dự đoán trong ngày. Trời nắng hay trời có mây? Nóng hay lạnh ở bên ngoài? Hãy nói về quần áo bạn đang mặc cho bé. Thí dụ, **Hôm nay ở ngoài có nhiều nắng. Trời sẽ nóng lắm. Hãy mặc áo ngắn tay và quần ngắn cho mát.** Khi đi ra ngoài, hãy nói cho bé cảm thấy thời tiết ra sao. **Con có cảm thấy nước mưa rơi không? Mưa ướt đó!** Cuối ngày, hãy nói thêm về thời tiết trong ngày. **Hôm nay trời mưa. Con có ra ngoài chơi, chạy nhảy trong vũng nước mưa không? Bé có bị ướt không nè?**

Nói về thời tiết giúp bé học chữ mới về nhiệt độ, quần áo, và cảm giác.



Đó là Bé!

Hãy đặt bé nằm xuống một miếng giấy lớn, và vẽ dọc theo đường nét của toàn thân bé trên giấy bằng viết chì mầu, hay bút lông (bạn có thể dùng nhiều bọc giấy nâu đi chợ xé ra, chấp lại thành một miếng lớn, hoặc bạn cũng có thể vẽ bằng phấn trên đường đi). Cùng với bé, hãy vẽ thêm mắt, mũi, miệng vào hình. Vẽ tóc, quần áo và giày của bé. Nói với bé về hình bạn đang vẽ.

Đây là mắt của bé nè!

Đây là mũi bé!

Bé có biết nên vẽ miệng của bé vào chỗ nào không?

Đây là dịp tốt để nói về thực phẩm giúp cơ thể bé khỏe mạnh, mau lớn. Đừng lo nếu bé viết nguệch ngoạc vào hình. Hãy cứ vui chơi với em. Treo bức hình lên tường, chỉ vào những hình ảnh trên đó, nói với bé từng hình vẽ một đó là gì – mắt, mũi, áo, quần, và giày dép.

Bé đang học những chữ chỉ một số bộ phận trên cơ thể và quần áo.



Đường Đi Màu Sắc

Hãy dẫn bé đi trên đường nhiều màu sắc chung quanh nhà, quanh xóm. Bắt đầu bằng cách chọn một màu, có thể là màu mà bé dễ gọi tên (hay bé có thể cố bắt chước lặp lại lời bạn nói). Khi đi quanh căn phòng hay quanh xóm, chỉ vào mọi vật có màu xanh và nói đi nói lại khi bạn chỉ vào vật đó..

Nhìn kia, trái banh đỏ màu xanh

Đây là một chiếc ly xanh

Xe truck của bé màu xanh

Bé có thấy vật gì khác có màu xanh không?

Đừng lo, nếu bé chưa biết nối kết chữ và màu cùng một lúc – bé đang học bằng cách nghe và nhìn bạn chỉ vào một món đồ có tên của màu sắc mà bạn nói với bé. Hãy dạy bé từng màu mỗi lần để bé có thể nhớ một cách dễ dàng hơn.

Lập lại tên của một màu và chỉ cho bé những vật có màu đó giúp bé học phân biệt tên màu sắc cũng như hiểu những chữ giải thích về màu đó.



10

một tuổi

Ghi chú